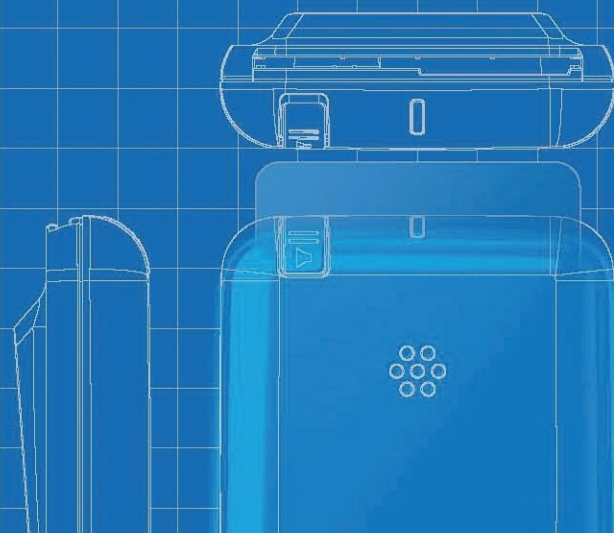



ETC車載器

ETC-7500F

プリリアントブラック



全ての機能をコンパクトIN
信頼の3年保証



アンテナ分体型



四輪車専用



音声案内
LED表示



DC12/24



履歴確認



アンテナ
設置兼用



アンテナLED



有効期限通知
CARD

ETCを利用して、環境にやさしく、安心なドライビングを。

便利で快適! 料金所の通過がスムーズ。ETCだけの料金割引も。

環境に優しい! 渋滞を減らし、排ガスやCO₂排出量を削減。

いろいろ利用できる! スマートIC[®]や“街なか”での使い道が拡大。

*スマートICとは、高速道路の本線やサービスエリア、パーキングエリア、バスストップなどから乗り降りできるETC専用のインターチェンジです。



ETCに関する詳細は
ETC総合情報ポータルサイトを
ご参照ください。

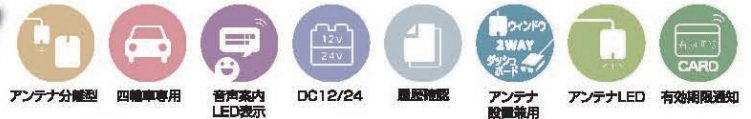
ETC総合情報ポータルサイト 詳しくはこちら▼

<http://www.go-etc.jp/>

ETC車載器

ETC-7500F

プリリアントブラック



仕様

アンテナ分離型(音声ガイド機能付き/ダッシュボード・フロントガラス貼付兼用アンテナ)

本体寸法	(W)66.0mm×(D)86.3mm×(H)22.8mm 最薄部17.3mm
アンテナ寸法	(W)32.4mm×(D)32.4mm×(H)12.5mm
アンテナケーブル長	3.5m(車内専用アンテナ)
本体質量	約60g(電源ケーブル含まず)
LED表示	LED利用可否・ゲート通過可否など
告知方式	音声/LED
入力電圧/消費電力	DC12V/50mA・DC24V/30mA(待機時)
使用温度範囲	-30°C~+85°C



■付属品 ●取付用両面テープ ●アンテナ用両面テープ ●アンテナユニット ●取扱い説明書兼保証書 ●1Aヒューズ付き電源ケーブル(2m) ●ケーブルクランプ・タイラップ

アンテナ設置条件

フロントガラス ●フロントガラス(ルームミラー付近)に貼り付けてください ●設置位置が地上2m以下 ●貼付面の傾斜角が水平面を基準に20°~60°の範囲 ●アンテナはETCロゴが車内から見えるように貼り付けてください

ダッシュボード ●車両の中心から50cm/左右25cm(バス・トラック80cm/左右40cm)以内の範囲 ●フロントガラスからアンテナまで10cm以上 ●アンテナ傾き範囲は水平面より前方向0°~30°左右0±10°の範囲 ●アンテナユニットケーブルが出ている面を進行方向にしたとき左右0±10°の範囲 ●ETCロゴが無い面を上となるように貼り付けてください

製品特徴

LEDランプ

スイッチ(音声・履歴)



コンパクトサイズの本体と2WAYタイプのアンテナで便利に快適

コンパクトサイズ・シンプルデザインを採用したボディは、車内への設置もスマートに。アンテナはフロントガラス貼付とダッシュボード貼付の兼用タイプで、車種を問わず幅広くご使用いただけます。

設置例



本体/裏面表・助手席の目立たない場所に アンテナ/フロントガラスに アンテナ/ダッシュボードに

LED機能



ETCカード認証時



本体LEDで車載器の状態を案内します。また、新採用のアンテナLEDでカードの挿入状態がひと目で確認できます。



安全に関する ご注意

- フロントガラスが熱線反射ガラス等、特殊加工されたガラスの場合ご利用できません。
- オートバイ等の二輪車にはご使用になれません。
- ご使用前に取扱説明書を必ずよくお読みください。

ご購入の 前に

- 仕様および外観は機器改良のため予告なく変更することがあります。
- 当製品をお買い上げの場合、取付作業費、オプション、消費税等は別途ご請求させていただきます。
- 印刷物と製品とでは多少色合いが異なる場合があります。あらかじめご了承ください。
- このカタログの内容詳細については販売店または当社におたずねください。

販売元

CALSONIC

シーケー販売株式会社

〒931-8501 埼玉県さいたま市北区日進町2-1917
TEL.048-660-4330(代) 平日/月~金10:00~17:00
FAX.048-653-2836

<http://www.calsonic.jp>

お問い合わせ